

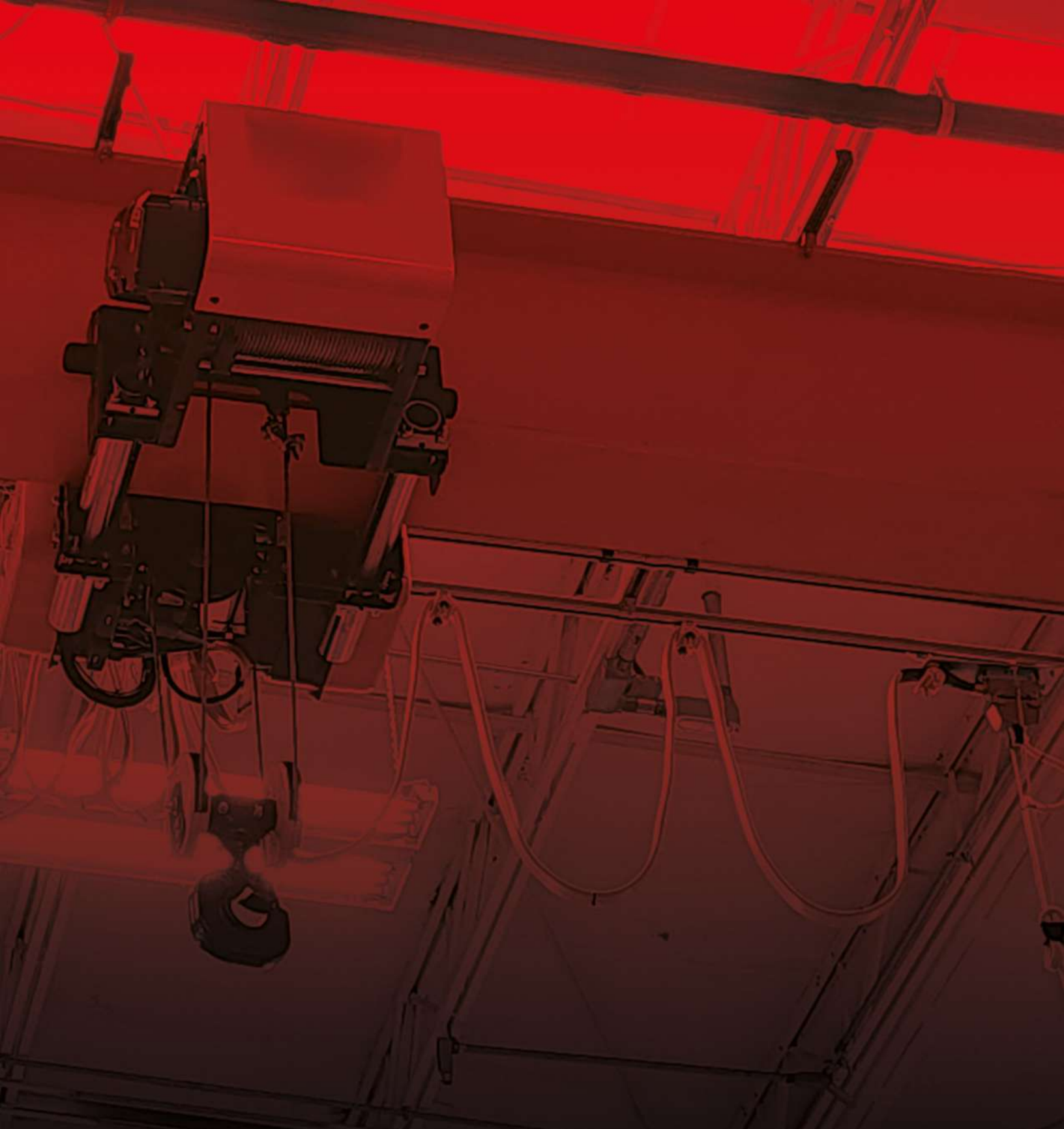


**EQUIPOS DE ELEVACIÓN Y MANEJO DE MATERIALES**

**CATÁLOGO DE PRODUCTOS**

# INDICE

ACCESORIOS .....	1
POLIPASTOS .....	6
REFACCIONES.....	7
MALACATES.....	8
MATERIALES.....	10



# ACCESORIOS

# ACCESORIOS



\$\$\$\$

## ELECTRIC TROLLEY

Desde 1T - 10T con desplazamiento desde 6M - 10M



\$\$\$\$

## CRANE REMOTE CONTROL

De una y dos velocidades con opción a 6,8,10 botones



\$\$\$\$

## BUTTON PANEL FOR HOIST

Botonera para polipasto electrico (con opción de dif botones)



\$\$\$\$

## MANUAL TROLLEY

Trole para desplazamiento manual desde 500kg - 10t



\$\$\$\$

## JOYSTICK CRANE REMOTE CONTROL

controls 5 velocidades con joystick para gruas



\$\$\$\$

## CHAIN FOR ELECTRIC HOIST

Cadena para poliasto desde 6.3mm - 11.2 mm



\$\$\$\$

## MANUAL GEAR TROLLEY

Trole manual con engrane para cadena desde 1t - 20t con 3 metros de cadena



\$\$\$\$

## CHAIN FOR MANUAL HOIST

Cadena grado 80 . Desde 6mm - 22 mm



## ELECTONIC RIGGER

Aparejo con bascula para dif ramales



## LIFTING RIGGER

Aparejos con diferentes ramales



## STEEL CABLE

Puede ser de diferentes diametros y metros



\$\$\$\$

## MAGNET FOR CHARGING

capacidad de 100 kg - 10t

# ACCESORIOS



\$\$\$\$

## ELECTRONIC WEIGHING SCALE

Para pesos menores de 500kg



\$\$\$\$

## ELECTRONIC WEIGHING SCALE (ECONOMIC LINE)

Linea economica de basculas hasta 10T



\$\$\$\$

## ELECTRONIC WEIGHING SCALE

Modelo premium



\$\$\$\$

## FORGED RECTANGULAR RINGS



## ELECTRONIC WEIGHING SCALE

Para gran peso y control incluido



## EUROPEAN BUTTON PANEL FOR HOIST

Botoneras estilo europeo 2 velocidades



## STEEL CABLE

Puede ser de diferentes diametros y metros cntruccion 8\*26 (repuesto polipastos europeos)



\$\$\$\$

## SWIVEL HOOK



\$\$\$\$

## MASTER LINK ASSEMBLY



\$\$\$\$

## FORGED PEAR RING



\$\$\$\$

## CONNECTING LINK



\$\$\$\$

## SWIVEL HOOK WITH LOCK

# ACCESORIOS



\$\$\$\$

EYE HOOK WITH LOCK



\$\$\$\$

HOOK WITH CHAIN BOLT



\$\$\$\$

CLEVIS HOOK FOR SLING



\$\$\$\$

SINGLE -DOUBLE SNATCH BLOCK



\$\$\$\$

ALLOY STEEL E LOCK



\$\$\$\$

ALLOY STEEL WITH ROTATING LOCK



\$\$\$\$

HOOK WITH PIN AND SEAT



\$\$\$\$

HOOK TYPE J

Configuración adaptable al cliente.



\$\$\$\$

HEAVY DUTY SNATCH BLOCK (SHACKLES)



\$\$\$\$

HEAVY DUTY SNATCH BLOCK (HOOK)

Configuración adaptable al cliente.



\$\$\$\$

CLEVIS HOOK WITH LATCH



\$\$\$\$

SWIVEL HOOK FOR LIFT

PUEDE PEDIR DIFERENTE FACTOR DE SEGURIDAD

# ACCESORIOS



\$\$\$\$

**EYE TYPE CLAMP**



\$\$\$\$

**VERTICAL CLAMP**



\$\$\$\$

**SHACKLES**



\$\$\$\$

**ROTATING CLAMP**



\$\$\$\$

**TYPE "S" HOOK**



\$\$\$\$

**CLOSED CANCAMUS**



\$\$\$\$

**FORGED TENSIONER**



\$\$\$\$

**SWIVEL-RING  
FLAP**

Configuracion adaptable al  
cliente.



\$\$\$\$

**BEAM CLAMP**



\$\$\$\$

**FORGED ALLOY WIDE  
BODY SHACKLE**

Configuracion adaptable al  
cliente.



\$\$\$\$

**TENSIONERS AND STEEL  
HARDENERS**



\$\$\$\$

**CURVED EYE HOOK**

PUEDE PEDIR DIFERENTE FACTOR DE SEGURIDAD

# ACCESORIOS



\$\$\$\$

**SHORTENING CLUTCH FIXED**



\$\$\$\$

**SHORTENING CLUTCH**



\$\$\$\$

**DOUBLE SHORTENING CLUTCH**



\$\$\$\$

**EYE SLING POLYESTER**

Diferentes medidas y tonelajes



\$\$\$\$

**INLINE SHORTENING CLUTCH**



\$\$\$\$

**CLEVIS SHORTENING CLUTCH**



\$\$\$\$

**ROUGH SHORTENING CLUTCH**



\$\$\$\$

**NYLON WEBBING SLINGS**

Diferentes medidas y tonelajes



\$\$\$\$

**CHAIN SLINGS**

Eslinga con cadena , se puede configurar con diferentes accesorios



\$\$\$\$

**POLYESTER SILK**

Venta por rollo o toneladas



\$\$\$\$

**RATCHET SLINGS**

kits de eslingas con matraca , diferente configuracion

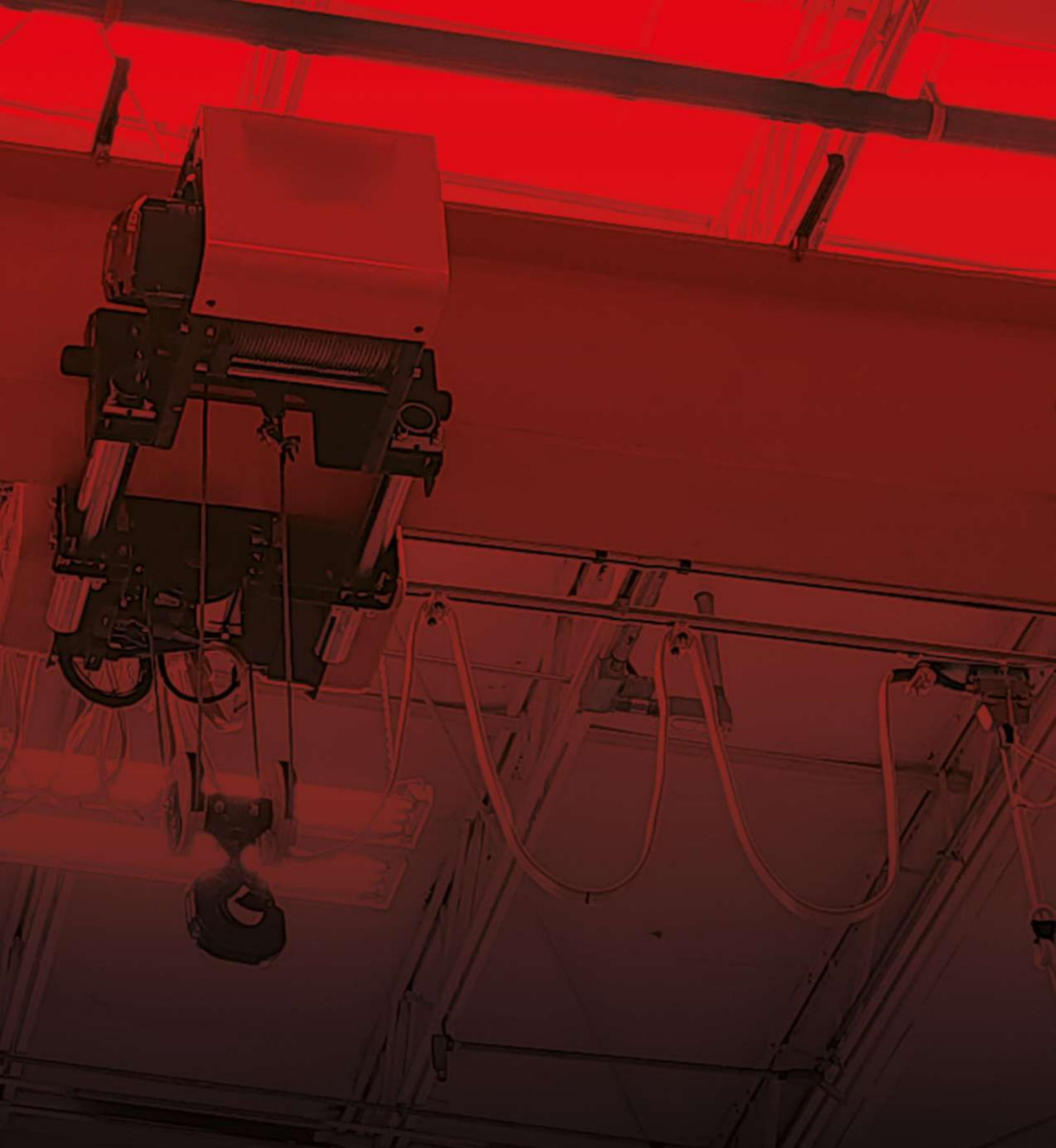


\$\$\$\$

**DIFFERENT TONNAGE AND COLOR BANDS**

Diferentes medidas y tonelajes

**PUEDE PEDIR DIFERENTE FACTOR DE SEGURIDAD**



# POLIPASTOS

# POLIPASTOS DE CADENA



## SK - M TYPE ELECTRIC CHAIN HOIST

Polipasto electrico con trolle electrica con capacidad de 0.5 t - 35 t. Con variador de voltaje 220v a 440v.



## HOOK SUSPENSION

Suspension de ganchos 5t - 35t.



## HHBD ELECTRIC CHAIN LOW HEADROOM

Polipasto electrico con trolle electrica (claro bajo) con capacidad de 0.5 t - 35 t. Con variador de voltaje 220v a 440v.



## HHBD ELECTRIC HOIST CHAIN

Polipasto electrico de cadena de 0.5t - 35t. Con variador de voltaje 220v a 440v.



## HHBD ELECTRIC HOIST CHAIN WITH MOTOR TROLLEY

Polipasto electrico de explosiones con trolle electrica con capacidad de 0.5 t - 35 t. Con variador de voltaje 220v a 440v.

# GARRUCHAS

VD



\$\$\$\$

## CHAIN BLOCK

VD Garrucha Manual dif capacidades desde 0.25 t - 20t ,  
(mts 2.5 - 20 mts)

SERIES VK Y  
VD INOX



\$\$\$\$

## INOX CHAIN BLOC

CK - Garrucha Manual DE ACERO INOXIDABLE

VD - Garrucha Manual DE ACERO INOXIDABLE

Capacidad desde 1t - 2t ,  
(mts 3 y 6)

# POLIPASTOS MULTI-SERIES

ELECTRIC HOIST FOR STAGE



\$\$\$\$

## ELECTRIC EUROPEAN CHAIN HOIST (FIXED)

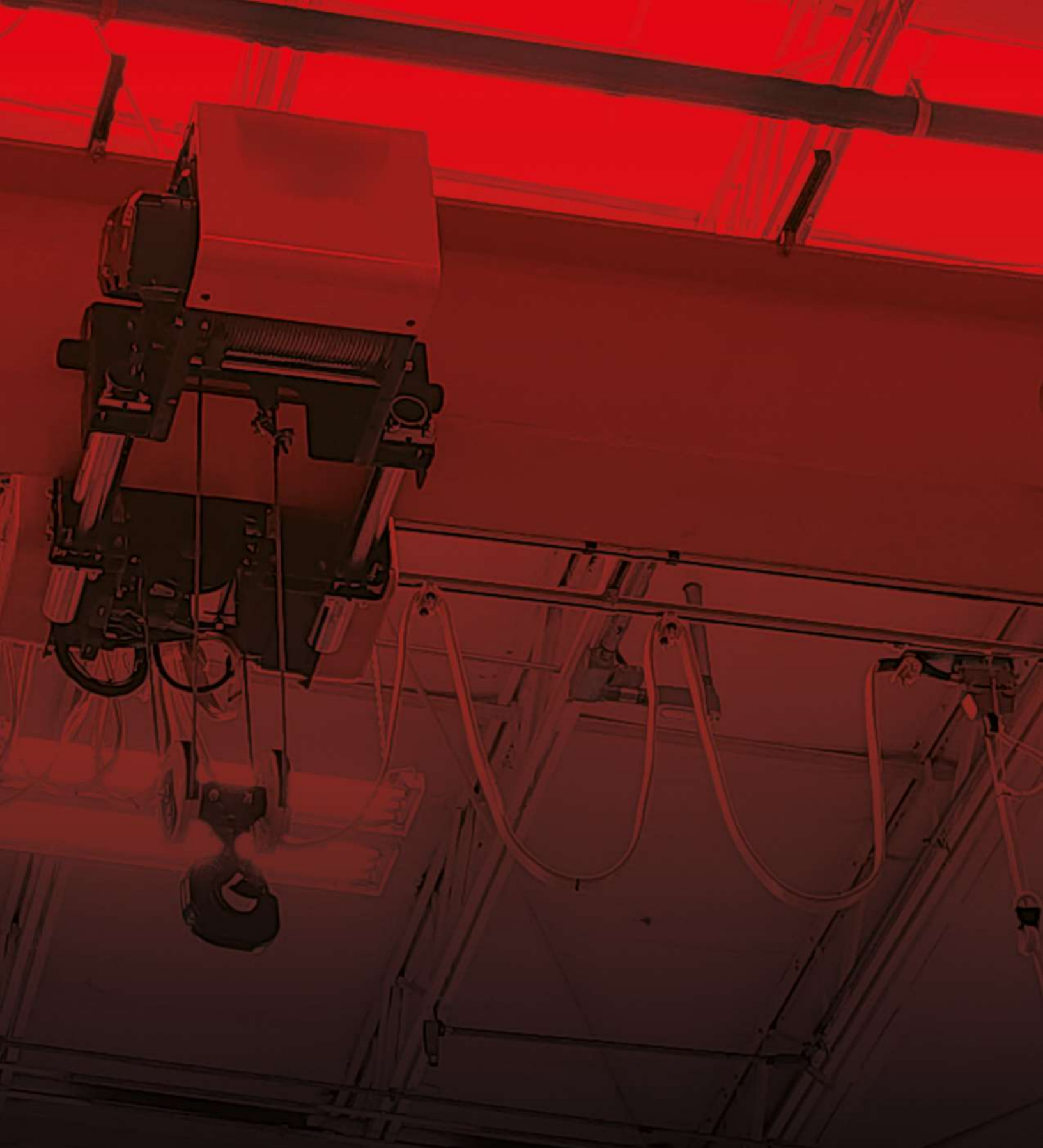
Polipasto tipo europeo de cadena con capacidad desde .125t - 5t



\$\$\$\$

## ELECTRIC EUROPEAN CHAIN HOIST (RUNNING TYPE)

Polipasto tipo europeo de cadena con trolle electrica capacidad desde .125t - 5t



# REFACCIONES

# REFACCIONES



\$\$\$\$

LED PROJECTOR LIGHT



\$\$\$\$

TRANSFORMER



\$\$\$\$

CONTACTER




\$\$\$\$

FREQUENCY CONVERTER



\$\$\$\$

SIGNAL TOWER



\$\$\$\$

ROTARY LIMIT SWITCHES

PUEDE PEDIR DIFERENTE CARACTERISTICAS

A photograph of a mechanical hoist system, likely used for lifting heavy loads. The hoist is mounted on a metal structure and features a large drum for winding rope. The entire image is overlaid with a semi-transparent red color. The background shows a complex network of metal beams and cables, suggesting an industrial or construction setting.

**MALACATES**



\$\$\$\$

### KDC S MULTI FUCTION ELECTRIC WINCH

Desde .5t -2t con 120v y  
220 v con cable de 100m y  
50m



\$\$\$\$

### CDJ ELECTRIC WINCH

Max capacidad de tonelaje  
desde 3t - 10t, diferente  
izaje



\$\$\$\$

### ELECTRIC WINDLASS SERIES

Capacidad desde .250t - 5t



\$\$\$\$

### MANUAL CAPSTAN

Dif capacidad de tonelaje



\$\$\$\$

### WINCH WITH CRANK

Dif capacidad de tonelaje y  
izaje



\$\$\$\$

### MANUAL WINCH

Dif capacidad de tonelaje y  
izaje

## MALACATES - WINCH

CABRESANTE ELECTRICO



\$\$\$\$

KDJ 5000-10000



\$\$\$\$

KDJ 12000-15000L



\$\$\$\$

KDJ 5000-10000 L



\$\$\$\$

KDJ 5000-10000 NL

## KDJ - MOLINETE ELECTRICO



\$\$\$\$

**KDJ ELECTRIC WINDLASS**



\$\$\$\$

**KDJ ELECTRIC WINDLASS**

KDJ-200E, KDL-250E  
KDJ-300E, KDJ-300E



KDJ-5000E1, KDJ-10000E1

\$\$\$\$

**KDJ ELECTRIC WINDLASS  
M 10000E1**

## JM - JK MOLINETE ELECTRICO



\$\$\$\$

**FAST BUILDING  
ELECTRIC WINDLASS**



\$\$\$\$

**SLOW BUILDING  
ELECTRIC WINDLASS**



# MANEJO DE MATERIALES

## TORTUGAS



\$\$\$\$

### CRP SKID FOR MOVING LOAD WITH 360° ROTATION

Tortuga de rotacion 360 con  
capacidad de 3t - 10 t



\$\$\$\$

### SET OF SKATES TO MOVE LOAD X+Y

Tortuga X+Y 360 , con  
capacidad de 4t - 18t



\$\$\$\$

### WQ SKID FOR MOVING LOAD WITH 180° ROTATION

Patin tipo tortuga de 180 de  
rotacion , con capacidad de  
6t -24t

## PATINES



\$\$\$\$

### RYDER

Patin hidraulico con  
capacidad para 3t ,ruedas  
de nylon o poliuretano .



\$\$\$\$

### MANUAL STACKER

Apilador manual con  
capacidad para ,1.5t  
levante 1.75m



\$\$\$\$

### SKID CRA TO MOVE LOAD

Disponible a partir de 6t,8t  
,12t,15t, 18t , 24t (Set de 4  
para carga mencionada)

## APILADORES ELECTRICOS Y PATINES



\$\$\$\$

**ELETRIC RYDER**



\$\$\$\$

**ELECTRIC STACKER**



\$\$\$\$

**ELECTRIC LIFT  
TABLE**

## MANEJO DE MATERIALES



\$\$\$\$

**LOAD BAR**



\$\$\$\$

**CRANE FOR WORKSHOP**



\$\$\$\$

**MANUAL LIFT TABLE**

# ¡PIDA SU COTIZACIÓN!

## NUESTROS PRINCIPALES CLIENTES



**NAVISTAR**



**SCHOTT**  
Gemtron

**CON**  **MET**

CORREROS:

[ventas@buffaloscranes.com](mailto:ventas@buffaloscranes.com)

[delfino@buffaloscranes.com](mailto:delfino@buffaloscranes.com)

TELEFONO:

81 1801 7903

8113320212